

Modell CM-HU1030

comfortmaster®
besser sitzen, liegen, leben



Modell CM-HU1030
Stand 25.10.2021

Exklusive Comfortmaster-Merkmale



- Umfangreiche Planungsvielfalt
- verschiedene Armlehnen wählbar
- verschiedene motorische Funktionen wählbar

Weitere Besonderheiten

- Verschiedene Sitzhärten und Füße wählbar
- Umfangreiche Stoff- und Lederauswahl



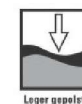




Modellbeschreibung:

Gestell:	Stahlrohrrahmen und Holzwerkstoffe
Unterfederung Sitz:	Stahlwellen-Federn
Polsterung Sitz:	HsL - Hukla-Superflex hochwertiger Formkaltschaum
Unterfederung Rücken:	Gummigurte
Polsterung Rücken:	HUKLA-Superflex hochwertiger Formkaltschaum
Polsterung Armteil:	Hochwertiger Polyätherschaum
Unter dem Bezug:	Weiche Polster-Vlies-Matte
Max. Belastbarkeit:	120kg
Grundversion Basis + Plus:	C - Starthilfe Beinauflage und Rücken (Komfortausstattung - s. Aufpreise)

Alle motorischen Funktionen über einen Handschalter steuerbar, der per Magnet am Armteil gehalten wird.
Starthilfe Hebel ist immer in Edelstahl-Optik
Faltenbildung gehört zur legeren Verarbeitung!



ca. Massangaben in cm

Breite:	73
Höhe:	102/109/115
Tiefe:	91
Sitzhöhe:	44/47/49
Sitztiefe:	50/52/54
Breite (Innenmaß):	50-54

Ergonomiegrößen



BASIS PLUS
small
Aufpreis small plus

SH44 / ST50
Rückenhöhe 102
Liegelänge ca. 174 cm



Aufpreis medium
Aufpreis medium plus

SH47 / ST52
Rückenhöhe 109
Liegelänge ca. 180 cm



Aufpreis large
Aufpreis large plus

SH49 / ST54
Rückenhöhe 115
Liegelänge ca. 186 cm

mitwachsender Rücken



mitwachsende Beinauflage



Sitzhärten preisgleich



HsL-Wahlweise in 3 verschiedenen Sitzhärten
(ohne Mehrpreis)
Bitte grundsätzlich angeben! Empfehlung: F2



F1-weich

F2 -mittel

F3-fest

Bitte alle erforderlichen Vorgaben zu einer Bestellung beachten. Beginnen Sie Ihre Angaben mit der davorstehend linken Type. (Bitte Stellskizze mitsenden!)

Die Nahtverarbeitung oder Notwendigkeit zusätzlicher/geänderter Nähte kann im Vergleich zwischen der Stoff-/Leder Ausführung unterschiedlich ausfallen. Faltenbildung ist ein normaler Prozess. Diese stellt keinen Qualitätsmangel dar, sondern ist modellbedingt gewollt und eine warentypische Eigenschaft. Alle Maßangaben sind ca. Maße und können geringfügig abweichen. Ausführungen der abgebildeten Modelle sowie deren Skizzen sind unverbindlich und können sich ändern. Technische Änderungen an unseren Produkten behalten wir uns vor. Gleiches gilt für Preisirrtümer. Maßgebend ist der aktuelle Stand der Kollektion. Die Liegeflächen-Maße (falls Schläffunktion im Typenplan vorhanden) sind in Kombination von einem Querschläfer mit Armlehne und Spitzecke (SE) angegeben und ändern sich geringfügig in Kombination mit anderen Typen. Holz ist ein Naturprodukt und eventuelle Farbabweichungen oder Maserungen können nicht beeinflusst werden und stellen keinen Reklamationsgrund dar.

Hinweis für Träger von Herzschrittmachern: Alle eingebauten Elektromotoren entsprechen den DIN- und VDE Vorschriften. Wir empfehlen, um eventuellen Problemen vorzubeugen, den Arzt zu befragen.



Armlehnenvariante



Vollpolsterarmlehne

Armlehnvarianten gegen Aufpreis



Metallarmlehne mit Polsterauflage



Metallarmlehne mit Polsterauflage, pulverbeschichtet schwarz



Holzarmlehne mit Polsterauflage

Drehteller in allen Ergonomiegrößen preisgleich



V6

Metall



V1

Metall sternförmig



V1S

Metall sternförmig pulverbeschichtet schwarz



V3

Holz



V15⁽¹⁾

Holzdrehring

nicht in Kombination Funktion G und Ergonomie small lieferbar

nicht in Kombination mit Funktion G lieferbar

⁽¹⁾ Funktionsbedingter Metallabrieb am Drehring ist warentypisch und leider unvermeidbar

Drehteller in allen Ergonomiegrößen gegen Aufpreis



AD4

Sternfuß Edelstahl



AD4S

Metallsternfuß pulverbeschichtet schwarz



AD4H

Holzsternfuß mit konstruktivem Metallunterbau

Farbtöne für wählbare Holzfarben

BUCHE

P19 Erlefarben



P21 Nussbaumfarben



P48 Eichfarben maron



EICHE




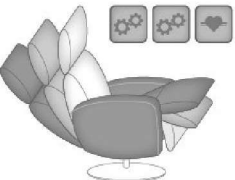
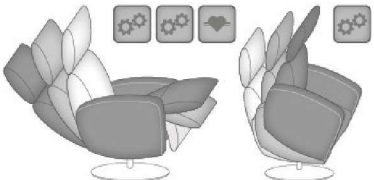


P58 Eiche bianco



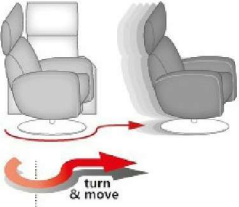









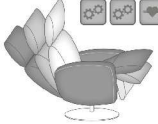
Bitte alle erforderlichen Vorgaben zu einer Bestellung beachten. Beginnen Sie Ihre Angaben mit der davorstehend linken Type. (Bitte Stellskizze mitsenden!)

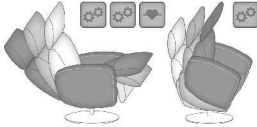







Die Nahtverarbeitung oder Notwendigkeit zusätzlicher/geänderter Nähte kann im Vergleich zwischen der Stoff-/Leder Ausführung unterschiedlich ausfallen. Faltenbildung ist ein normaler Prozess. Diese stellt keinen Qualitätsmangel dar, sondern ist modellbedingt gewollt und eine warentypische Eigenschaft. Alle Maßangaben sind ca. Maße und können geringfügig abweichen. Ausführungen der abgebildeten Modelle sowie deren Skizzen sind unverbindlich und können sich ändern. Technische Änderungen an unseren Produkten behalten wir uns vor. Gleiches gilt für Preisirrtümer. Maßgebend ist der aktuelle Stand der Kollektion. Die Liegeflächen-Maße (falls Schlaffunktion im Typenplan vorhanden) sind in Kombination von einem Querschläfer mit Armlehne und Spitzecke (SE) angegeben und ändern sich geringfügig in Kombination mit anderen Typen. Holz ist ein Naturprodukt und eventuelle Farbabweichungen oder Maserungen können nicht beeinflusst werden und stellen keinen Reklamationsgrund dar.

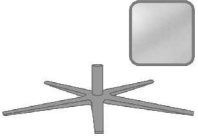


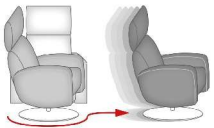

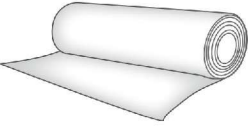
Hinweis für Träger von Herzschrittmachern: Alle eingebauten Elektromotoren entsprechen den DIN- und VDE Vorschriften. Wir empfehlen, um eventuellen Problemen vorzubeugen, den Arzt zu befragen.






Beschreibung Funktionen	
<p>Komfortausstattung C Starthilfe für Beinauflage und Rücken</p>  <p>Verstellung der Beinauflage durch einen außenliegenden Starthilfe-Hebel. Stufenlose Rückenverstellung (pneumatisch) mit integrierter Sitzabsenkung inkl. Herz-Waage-Position.</p>	<p>Herz-Waage-Position</p>  <p>Stufenlose Rückenverstellung mit integrierter Sitzabsenkung (6°) - für ergonomisch optimales Relaxen - für ergonomisch optimales Relaxen Alle Ausführungen lassen sich bis zur Herz-Waage-Position verstellen. Als Herz-Waage-Position bezeichnet man die rückwertige Liegeposition, in der die Fußspitzen höher gelagert sind als das Herz. Herz und Kreislauf werden so entlastet. Die Durchblutung verbessert sich und der Körper kann entspannen. Angestrengte und müde Beine können regenerieren, da das Venensystem entlastet wird.</p>
<p>individuelle Widerstands-Regulierung</p> <p>... durch das COSY-relax Stellrad am unteren Rücken. Drehrichtung nach links mit geringerem Widerstand / Drehrichtung nach rechts mit erhöhtem Widerstand für eine zusätzlich individuelle Körpergewichtsregulierung.</p>	<p>Kopfpolsterverstellung MAKV</p>  <p>Alle Ausführungen sind generell mit einer manuellen Kopfpolsterverstellung ausgestattet. Der Rast-Klemm-Beschlag lässt sich einseitig rasten und individuell in jeder Position über eine Klemmtechnik zurückführen.</p>
<p>Komfortausstattung F (7*) - gegen Aufpreis 2 E-Motoren</p>  <p>Individuelle Verstellung der Beinauflage und Rückenlehne durch zwei Elektro-Motoren inkl. Herz-Waage-Position.</p>	<p>Komfortausstattung G (8*) - gegen Aufpreis 3 E-Motoren mit Aufstehhilfe</p>  <p>Individuelle Verstellung der Beinauflage und Rückenlehne durch zwei Elektro-Motoren und einem Elektro-Motor für die Aufstehhilfe (max. 120kg) inkl. Herz-Waage-Position. Mit fixierbarer Drehfunktion.</p>
<p>Seitenwechsel motor. Bedienung (8.1*) - gegen Aufpreis</p>  <p>Bei motorischen Funktionen ist die Bedienungen dann davorstehend rechts. Nur lieferbar mit Funktion F und G</p>	<p>Zusatzausstattung MOK (9*) - gegen Aufpreis</p>  <p>Motorische Kopfpolsterverstellung Nur lieferbar mit Funktion F und G</p>

Beschreibung Funktionen	
<p>Zusatzausstattung AKK (12*) - gegen Aufpreis</p>  <p>Akku Nur lieferbar mit Funktion F (100 Verstellungen) und G (65 Verstellungen)</p>	<p>Zusatzausstattung MLS (13*) - gegen Aufpreis</p>  <p>Lendenstütze manuell</p>
<p>Zusatzfunktion Drehteller t&m (14*) - gegen Aufpreis</p>  <p>Optional mit Schiebefunktion „turn&move“ möglich Nur bei den linsenförmigen Drehtellern Metall V6 und Holz V3 möglich. Mit der patentierten Funktion.</p>	<p>Zusatzfunktion HVS (14.1*) - gegen Aufpreis</p>  <p>Mittels der höhenverstellbaren Drehspindel lässt sich die Sitzhöhe von 44 bis 48cm variabel einstellen. Die HVS ersetzt die Sitzhöhe der Ergonomieauswahl. Nicht in Verbindung mit V15, t&m und Funktion G möglich.</p> <p style="text-align: right;">* laufende Nummer in der Preisliste</p>

Nr.	Artikel	Bild	Beschreibung	Aufpreis	Preise Stoff				Preise Leder				
					19	20	22	25	56	58	59	60	63
TV-Sessel / Ruhe- / Liege- / Relaxessel													
1	Relaxessel		<p>- in SMALL Grundversion: C - Starhilfe für Beinauflage und Rücken Vollpolster Armteil.</p> <p>Verstellung der Beinauflage durch einen außenliegenden Starhilfe-Hebel. Stufenlose Rückenverstellung (pneumatisch) mit integrierter Sitzabsenkung incl. Herz-Waage-Position. Generell mit manueller Kopfpolsterverstellung.</p>										
Zubehör / Kleinteile													
2	Aufpreis MEDIUM		<p>Ergonomiegröße MEDIUM.</p> <p>Aufpreis für mitwachsenden Rücken und mitwachsendes Fußteil.</p>		-	-	-	-	-	-	-	-	
3	Aufpreis LARGE		<p>Ergonomiegröße LARGE.</p> <p>Aufpreis für mitwachsenden Rücken und mitwachsendes Fußteil.</p>		-	-	-	-	-	-	-	-	
4	Aufpreis SMALL PLUS		<p>Ergonomiegröße SMALL PLUS.</p> <p>Aufpreis für 6 cm mehr Sitzbreite bei Ergonomiegröße SMALL.</p>		-	-	-	-	-	-	-	-	
5	Aufpreis MEDIUM PLUS		<p>Ergonomiegröße MEDIUM PLUS.</p> <p>Aufpreis für mitwachsenden Rücken und mitwachsendes Fußteil PLUS 6 cm mehr Sitzbreite bei Ergonomiegröße MEDIUM.</p>		-	-	-	-	-	-	-	-	
6	Aufpreis LARGE PLUS		<p>Ergonomiegröße LARGE PLUS.</p> <p>Aufpreis für mitwachsenden Rücken und mitwachsendes Fußteil PLUS 6 cm mehr Sitzbreite bei Ergonomiegröße LARGE.</p>		-	-	-	-	-	-	-	-	
7	F - 2 E-Motoren		<p>F - 2 E-Motoren.</p> <p>Individuelle Verstellung der Beinauflage und Rückenlehne durch 2 Elektro-Motoren incl. Herz-Waage-Position. Generell mit manueller Kopfpolsterverstellung ausgestattet.</p>		-	-	-	-	-	-	-	-	

Nr.	Artikel	Bild	Beschreibung	Preise Stoff				Preise Leder				
				19	20	22	25	56	58	59	60	63
8	G - 3 E-Motoren + AH		G - 3 E-Motoren und Aufstehhilfe. Individuelle Verstellung der Beinauflage und Rückenlehne durch 2 Elektro-Motoren und 1 E.-Motor für die Aufstehhilfe (max. 120 kg) incl. Herz-Waage-Position. Mit fixierbarer Drehfunktion. Generell mit manueller Kopfpolsterverstellung ausgestattet. Bei der small Größe erhöht sich die Sitzhöhe um ca. 2 cm.	-	-	-	-	-	-	-	-	-
8.1	Aufpreis Seitenwechsel		Seitenwechsel der motorischen Bedienung. Bei motorischen Funktionen ist die Bedienung davorstehend rechts.	-	-	-	-	-	-	-	-	-
9	MOK - Motorische Kopfp.-verst.		MOK - Motorische Kopfpolsterverstellung Nur lieferbar mit Funktion F oder G.	-	-	-	-	-	-	-	-	-
10	Mehrpriis Metallarmlehne		Metallarmlehne gegen Mehrpreis lieferbar.	-	-	-	-	-	-	-	-	-
11	Mehrpriis für Holzarmlehne		Holzarmlehne gegen Mehrpreis lieferbar.	-	-	-	-	-	-	-	-	-
11.1	Mehrpriis Metallarml.schwarz		Metallarmlehne pulverbeschichtet schwarz gegen Mehrpreis lieferbar	-	-	-	-	-	-	-	-	-
12	AKK - Akku		Akku - Die Zusatzausstattung Akku ermöglicht eine einfache kabellose Nutzung des Relaxsessels. Nur lieferbar mit Funktion F (100 Verstellungen) und G (65 Verstellungen).	-	-	-	-	-	-	-	-	-
13	MLS - Lendenstütze manuell		MLS - Lendenstütze manuell	-	-	-	-	-	-	-	-	-

Nr.	Artikel	Bild	Beschreibung	Preise Stoff				Preise Leder				
				19	20	22	25	56	58	59	60	63
13.1	Aufpreis Sternfuß Edelstahl		Aufpreis Sternfuß Edelstahl sternförmig AD4	-	-	-	-	-	-	-	-	-
13.2	Aufpreis Sternfuß pulv.schwarz		Aufpreis Metallsternfuß pulverbeschichtet schwarz AD4S	-	-	-	-	-	-	-	-	-
13.3	Aufpreis Sternfuß Holz		Aufpreis Holzsternfuß Holz AD4H	-	-	-	-	-	-	-	-	-
14	turn&move		turn & move - Schieben einfach gemacht. Durch integrierte Rollen im Drehteller lässt sich der Drehsessel einfach verschieben. Funktion darf nur zum Schieben des Sessels genutzt werden. Rollen müssen zum Sitzen immer eingefahren werden. Bitte zusätzlich den Sessel beim Verschieben vom Stromkreis lösen. Nur bei den linsenförmigen Drehtellern Metall V6 und Holz V3 möglich.	-	-	-	-	-	-	-	-	-
14.1	HVS - höhenverstellbare Spindel		HVS - höhenverstellbare Spindel Mittels der höhenverstellbaren Drehspindel lassen sich die Ergonomie Größen small - medium - large in der Sitzhöhe von 44 bis 48 cm variabel einstellen. Nicht in Verbindung mit V15, t&m und Komfortausstattung G möglich.	-	-	-	-	-	-	-	-	-
Kissen												
14.2	Stoffmetrage lfd. Meter		ca. 140 cm breit; ab 0,5 Meter und in 10 cm Schritten bestellbar	-	-	-	-	-	-	-	-	-

Nr.	Artikel	Bild	Beschreibung	Preise Stoff				Preise Leder				
				19	20	22	25	56	58	59	60	63
14.3	Leder 4,5m ²		nur ganze Häute (ca. 4,5m ²) Bitte beachten: Durch die vorhandenen Naturmerkmale können ca. 60-70% der Haut als Zuschnittfläche verwendet werden.	-	-	-	-					
15	Nackenkissen / Gegengewicht		Nackenkissen 38/19/6 mit Gegengewicht									
16	Konturnackenkissen		Konturnackenkissen 38/26/7 mit Gegengewicht									
17	Softnackenkissen		Softnackenkissen 48/16/6 mit Gegengewicht									
18	Nackenkissen mit Biese		Nackenkissen 48/22/6 mit Biese und Gegengewicht									